














































































































CENTRALES DE ALARMA			S/IVA	IVA	C/IVA
N4-MPXH		Central 4 zonas ampliable a 32 (8 particiones de 4 zonas). Incluye zócalos para módulos plug In de particiones, de RF y de equipos de comunicación. Multicódigo desde 30 a 240 usuarios. Registrador de eventos desde 512 y hasta 4096 eventos	6296	21%	7618
N8F-MPXH		Central 8 zonas ampliable a 64 (8 particiones de 8 zonas). Diseñada íntegramente con tecnología MPXH, que le brinda mayor seguridad, facilidad de instalación y sencillez de programación. Incluye zócalos para módulos plug In de particiones, de RF y de equipos de comunicación. Multicódigo desde 30 a 240 usuarios. Registrador de eventos desde 512 y hasta 4096 eventos. Zonas de 24 horas. Salidas programables.	6524	21%	7894
N8-MPXH		Central 8 zonas ampliable a 64 (8 particiones de 8 zonas). Incluye zócalos para módulos plug In de particiones, de RF y de equipos de comunicación. Multicódigo desde 30 a 240 usuarios. Registrador de eventos desde 512 y hasta 4096 eventos. Zonas de 24 horas. Salidas programables.	6956	21%	8417
N16-MPXH		Central 16 zonas ampliable a 128 (8 particiones de 16 zonas). Incluye zócalos para módulos plug In de particiones, de RF y de equipos de comunicación. Multicódigo desde 30 a 240 usuarios. Registrador de eventos desde 512 y hasta 4096 eventos. Zonas de 24 horas. Salidas programables	8072	21%	9767
N32F-MPXH		Central 32 zonas ampliable a 256 (8 particiones de 32 zonas). Diseñada íntegramente con tecnología MPXH, que le brinda mayor seguridad, facilidad de instalación y sencillez de programación. Incluye zócalos para módulos plug In de particiones, de RF y de equipos de comunicación. Multicódigo desde 30 a 240 usuarios. Registrador de eventos desde 512 y hasta 4096 eventos. Zonas de 24 horas. Salidas programables.	9117	21%	11032
N32-MPXH		Central 32 zonas ampliable a 256 (8 particiones de 32 zonas). Incluye zócalos para módulos plug In de particiones, de RF y de equipos de comunicación. Multicódigo desde 30 a 240 usuarios. Registrador de eventos desde 512 y hasta 4096 eventos. Zonas de 24 horas. Salidas programables	10370	21%	12547
Kit sistema de alarma		Kit de protección integral para casas y comercios. Incluye: Central N8F-MPXH, MPI BEEPR-MPXH, Teclado T8 S-MPXH, 2 (dos) controles remotos TX 4R, Sensor magnético SMAGB-MPXH, 2 (dos) infrarrojos pasivos MD 96RL-MPXH, Sirena interior S 16L-MPXH, Sirena exterior S 62ALF-MPXH, Batería B127N.	25618	21%	30998
TECLADOS Y PANELES DE CONTROL			S/IVA	IVA	C/IVA
TM-MPXH		Mini teclado. Leds de estado y modo. Teclas de pánico e incendio. Teclas para programaciones y test. Señalizaciones acústicas mediante buzzer.	3514	21%	4252
T4M-MPXH		Mini teclado LED 4 zonas. Leds de estado, inclusión de zonas, modo y memorias. Teclas de pánico e incendio. Teclas para programaciones y test. Señalizaciones acústicas mediante buzzer.	3543	21%	4287
T8M-MPXH		Mini teclado LED 8 zonas. Leds de estado, inclusión de zonas, modo y memorias. Teclas de pánico e incendio. Teclas para programaciones y test. Señalizaciones acústicas mediante buzzer.	3571	21%	4321
T4S-MPXH		Teclado LED 4 zonas. Leds de estado, inclusión de zonas y memorias. Teclas de pánico, incendio y emergencia médica independientes. Teclas para programaciones y test. Señalizaciones acústicas mediante buzzer. Expansor de zona incorporado. Zócalo para Módulo Plug In inalámbrico.	4300	21%	5203
T4L-MPXH		Teclado LED 4 zonas. Leds de estado, inclusión de zonas y memorias. Teclas de pánico, incendio y emergencia médica independientes. Teclas para programaciones y test. Asistencia por voz de los mensajes del sistema. Expansor de zona incorporado. Zócalo para Módulo Plug In inalámbrico.	4823	21%	5836
T8S-MPXH		Teclado LED 8 zonas. Leds de estado, inclusión de zonas y memorias. Teclas de pánico, incendio y emergencia médica independientes. Teclas para programaciones y test. Señalizaciones acústicas mediante buzzer. Expansor de zona incorporado. Zócalo para Módulo Plug In inalámbrico.	4360	21%	5275
T8L-MPXH		Teclado LED 8 zonas. Leds de estado, inclusión de zonas y memorias. Teclas de pánico, incendio y emergencia médica independientes. Teclas para programaciones y test. Asistencia por voz de los mensajes del sistema. Expansor de zona incorporado. Zócalo para Módulo Plug In inalámbrico.	4828	21%	5842
T16L-MPXH		Teclado LED 16 zonas. Leds de estado, inclusión de zonas y memorias. Teclas de pánico, incendio y emergencia médica independientes. Teclas para programaciones y test. Asistencia por voz de los mensajes del sistema. Expansor de zona incorporado. Zócalo para Módulo Plug In inalámbrico.	5165	21%	6249
TLCD-MPXH		Teclado full LCD. Todos los mensajes del sistema en el display, incluidas las programaciones de la central, de todos los equipos MPXH y de las particiones. Teclas de pánico, incendio y emergencia médica independientes. Teclas para programaciones y test. Asistencia por voz de los mensajes del sistema. Expansor de zona incorporado. Zócalo para Módulo Plug In inalámbrico.	9953	21%	12043
T3W		Mini teclado inalámbrico. Teclas de pánico, incendio y emergencia médica. Señalizaciones acústicas mediante buzzer.	2127	21%	2574
PC 6002		Mini teclado. Modos Estoy / Me voy con indicación luminosa. Teclas de pánico e incendio. Led de activación. Para línea 6002W.	2601	21%	3147
CONTROLES REMOTOS INALAMBRICOS - CONJUNTOS Y RECEPTORES			S/IVA	IVA	C/IVA


UBEEP 8		Receptor inalámbrico para transformar cualquier central de alarma cableada en híbrida, cada zona puede aceptar sensores inalámbricos línea W. Multiaprende código hasta 40 transmisores y sensores.	611	21%	739
UBEEP 200		Conjunto compuesto con un receptor modelo UBEEP 1R y dos controles remotos TX 200S.	4988	21%	6036
UBEEP 400		Conjunto compuesto con un receptor modelo UBEEP 2R y dos controles remotos TX 400S.	5267	21%	6373
MBEEP-MPXH		Receptor inalámbrico. Acepta hasta 30 controles remotos sin identificación y 16 sensores inalámbricos. Multiaprendecódigo. Selección de modo de operación, seguidor o biestable.	2773	21%	3356
MBEPR-MPXH		Receptor inalámbrico. Acepta hasta 30 controles remotos registrables y 16 sensores inalámbricos. Cada transmisor se aprende asociado a un número, lo que permite identificarlo en el registrador de eventos y borrarlo de a uno si resultara necesario.	2773	21%	3356
MPI BEEP-MPXH		Receptor inalámbrico en módulo Plug In. Acepta hasta 30 controles remotos registrables y 16 sensores inalámbricos. Cada transmisor se aprende asociado a un número, lo que permite identificarlo en el registrador de eventos y borrarlo de a uno si resultara necesario.	1358	21%	1644
<b>CONTROLES REMOTOS INALAMBRICOS -TRANSMISORES</b>			<b>S/IVA</b>	<b>IVA</b>	<b>C/IVA</b>
TX 6002		Transmisor de dos canales. Teclas Estoy y Me voy. Para línea 6002W.	1435	21%	1737
TX 1R		Transmisor de un canal. Registrable. Función seleccionable: activa y desactiva silencioso, control de dispositivos eléctricos, pánico o emergencia médica.	1435	21%	1737
TX 2R		Transmisor de dos canales. Registrable. Tecla 1 activa y desactiva sonoro. Tecla 2 función seleccionable: activa y desactiva silencioso, control de dispositivos eléctricos, pánico o emergencia médica.	1435	21%	1737
TX 2RE M		Transmisor de dos canales. Registrable. Teclas Estoy y Me voy.	1435	21%	1737
TX 4R		Transmisor registrable de cuatro canales. Teclas Estoy, Me voy y Desactivar. Activación silenciosa, pánico.	1477	21%	1787
TX 200S		Transmisor de un canal. Función seleccionable: activa y desactiva sonoro o silencioso, control de dispositivos eléctricos, pánico o emergencia médica. Identificación: 20101.	1444	21%	1747
TX 400S		Transmisor de dos canales. Tecla 1 activa y desactiva sonoro. Tecla 2 función seleccionable: activa y desactiva silencioso, control de dispositivos eléctricos, pánico o emergencia médica. Identificación: 20301.	1556	21%	1883
TX AE		Transmisor de un canal para sistema antientradada de aviso automático en caso de coacción.	1579	21%	1910
<b>INFRARROJOS PASIVOS</b>			<b>S/IVA</b>	<b>IVA</b>	<b>C/IVA</b>
M 300		Detector infrarrojo. Contador de pulsos programable. Cuatro modelos de lentes intercambiables. Cobertura 15x15 metros.	1255	21%	1519
MD 50R		Detector infrarrojo. Procesador digital de señales (DMA). Compensación térmica inteligente. Contador de pulsos programable de 1 a 9. Muy alta inmunidad a RF. Base para montaje tipo rótula. Cuatro modelos de lentes intercambiables. Cobertura 15x15 metros.	1676	21%	2028
MD 65-MPXH		Detector infrarrojo. Procesador digital de señales (DMA). Compensación térmica inteligente. Contador de pulsos programable de 1 a 9. Memoria independiente. Muy alta inmunidad a RF. Cuatro modelos de lentes intercambiables. Cobertura 15x15 metros. Zona cero. Programación Soft. Prestaciones avanzadas.	2184	21%	2642
MD 70W		Detector infrarrojo inalámbrico, compatible con toda la línea inalámbrica. Procesador digital de señales (DMA). Compensación térmica inteligente. Contador de pulsos programable de 1 a 3. Muy alta inmunidad a RF. Cobertura 15x15 metros.	3502	21%	4237

MD 70WPR		Detector infrarrojo inalámbrico, compatible con toda la línea inalámbrica. Procesador digital de señales (DMA). Compensación térmica inteligente. Apto para ambientes con mascotas. Contador de pulsos programable de 1 a 3. Muy alta inmunidad a RF. Cobertura 8x8 metros.	3626	21%	4388
MD 96RL-MPXH		Detector infrarrojo con luz de emergencia incorporada. Procesador digital de señales (DMA). Compensación térmica inteligente. Contador de pulsos programable de 1 a 9. Memoria independiente. Funcionamiento en combinación entre dos o más detectores. Muy alta inmunidad a RF. Ajuste de ganancia programable. Cobertura 15x15 metros. Programación Soft. Prestaciones avanzadas. Base para montaje tipo rótula.	2407	21%	2912
MD 96PRL-MPXH		Detector infrarrojo con luz de emergencia incorporada. Diseñado para ambientes con mascotas. Procesador digital de señales (DMA). Compensación térmica inteligente. Contador de pulsos programable de 1 a 9. Memoria independiente. Funcionamiento en combinación entre dos o más detectores. Muy alta inmunidad a RF. Ajuste de ganancia programable. Cobertura 8x8. Programación Soft. Prestaciones avanzadas. Base para montaje tipo rótula.	2593	21%	3138
MD 96C-MPXH		Detector infrarrojo de cielorraso con luz de emergencia incorporada. Procesador digital de señales (DMA). Compensación térmica inteligente. Contador de pulsos programable de 1 a 9. Funcionamiento en combinación entre dos o más detectores. Muy alta inmunidad a RF. Ajuste de ganancia programable. Cobertura de 360°. Gabinete circular ultra delgado. Programación Soft. Prestaciones avanzadas.	3105	21%	3757
MD 97L-MPXH		Detector infrarrojo interior con luz de emergencia incorporada. Alto poder disuasorio. Procesador digital de señales (DMA). Compensación térmica inteligente. Led indicador de detección y conteo de pulsos. Dispositivo antisabotaje. Montaje en superficies planas o esquinas.	4079	21%	4935
MVD 97L-MPXH		Detector de doble tecnología con luz de emergencia incorporada. Detector infrarrojo y detector de rotura de vidrios Alto poder disuasorio. Procesador digital de señales (DMA). Compensación térmica inteligente. Led indicador de detección y conteo de pulsos. Dispositivo antisabotaje. Montaje en superficies planas o esquinas.	4450	21%	5385
<b>INFRARROJOS PASIVOS EXTERIORES</b>			S/IVA	IVA	C/IVA
MX41		Detector infrarrojo exterior. Doble sensor infrarrojo. Totalmente resistente a la intemperie. Compensación térmica inteligente. Led indicador de detección y conteo de pulsos. Dispositivo antisabotaje. Montaje en superficies planas o esquinas. Ángulo de cobertura 90°. Apto mascotas grandes.	6702	21%	8109
MX42		Detector infrarrojo exterior. Doble sensor infrarrojo. Totalmente resistente a la intemperie. Compensación térmica inteligente. Led indicador de detección y conteo de pulsos. Dispositivo antisabotaje. Montaje en superficies planas o esquinas. Ángulo de cobertura 90°. Apto mascotas pequeñas.	6702	21%	8109
MX51-MPXH		Detector infrarrojo exterior. Doble sensor infrarrojo. Totalmente resistente a la intemperie. Tecnología MPXH. Compensación térmica inteligente. Led indicador de detección y conteo de pulsos. Dispositivo antisabotaje. Montaje en superficies planas o esquinas. Ángulo de cobertura 90°. Apto mascotas grandes.	6702	21%	8109
MX52-MPXH		Detector infrarrojo exterior. Doble sensor infrarrojo. Totalmente resistente a la intemperie. Tecnología MPXH. Compensación térmica inteligente. Led indicador de detección y conteo de pulsos. Dispositivo antisabotaje. Montaje en superficies planas o esquinas. Ángulo de cobertura 90°. Apto mascotas pequeñas.	6702	21%	8109
MX51-W		Detector infrarrojo exterior inalámbrico. Doble sensor infrarrojo. Tecnología inalámbrica. Totalmente resistente a la intemperie. Compensación térmica inteligente. Led indicador de detección y conteo de pulsos. Dispositivo antisabotaje. Montaje en superficies planas o esquinas. Ángulo de cobertura 90°. Apto mascotas grandes.	8932	21%	10808
MX52-W		Detector infrarrojo exterior inalámbrico. Doble sensor infrarrojo. Tecnología inalámbrica. Totalmente resistente a la intemperie. Compensación térmica inteligente. Led indicador de detección y conteo de pulsos. Dispositivo antisabotaje. Montaje en superficies planas o esquinas. Ángulo de cobertura 90°. Apto mascotas pequeñas.	8932	21%	10808
<b>DETECTORES DE ROTURA DE VIDRIOS</b>			S/IVA	IVA	C/IVA
V 400		Detector de rotura de vidrios, con discriminador de sonidos. Área de cobertura de 10 metros de radio.	1546	21%	1871
V 500T-MPXH		Detector de rotura de vidrios, con discriminador de sonidos. Área de cobertura de 10 metros de radio. Antidesarme (tamper). Programación Soft.	1759	21%	2128
<b>DETECTORES COMBINADOS INFRARROJOS Y ROTURA DE VIDRIOS</b>			S/IVA	IVA	C/IVA
MVD 50RT		Detector de doble tecnología. Detector infrarrojo y detector de rotura de vidrios. Procesador digital de señales (DMA). Compensación térmica inteligente. Contador de pulsos programable de 1 a 9. Muy alta inmunidad a RF. Cobertura 15x15 metros. Detector de rotura de vidrios, con discriminador de sonidos. Área de cobertura de 10 metros de radio. Base para montaje tipo rótula. Antidesarme (tamper).	2526	21%	3057
MVD 96RL-MPXH		Detector de doble tecnología. Detector infrarrojo y detector de rotura de vidrios, con discriminador de sonidos y luz de emergencia incorporada. Procesador digital de señales (DMA II). Compensación térmica inteligente. Contador de pulsos programable de 1 a 9. Memoria independiente. Funcionamiento en combinación entre dos o más detectores. Muy alta inmunidad a RF. Ajuste de ganancia programable. Cobertura 15x15 metros. Zona cero. Área de cobertura de 10 metros de radio. Programación Soft. Prestaciones avanzadas. Base para montaje tipo rótula. Antidesarme (tamper).	3166	21%	3831
MVD 96PRL-MPXH		Detector de doble tecnología. Detector infrarrojo y detector de rotura de vidrios, con discriminador de sonidos y luz de emergencia incorporada. Diseñado para ambientes con mascotas. Procesador digital de señales (DMA II). Compensación térmica inteligente. Contador de pulsos programable de 1 a 9. Memoria independiente. Funcionamiento en combinación entre dos o más detectores. Muy alta inmunidad a RF. Ajuste de ganancia programable. Cobertura 15x15 metros. Zona cero. Área de cobertura de 10 metros de radio. Programación Soft. Prestaciones avanzadas. Base para montaje tipo rótula. Antidesarme (tamper).	3260	21%	3944
<b>BARRERAS INFRARROJAS Y DETECTORES DE PROXIMIDAD</b>			S/IVA	IVA	C/IVA
BIR 110		Barrera infrarroja para interior. Insensible a la luz ambiente. Salida por relay. Alcance 10m. Programable. Atenuador.	2475	21%	2994

BIR 115T-MPXH		Barrera infrarroja para interior. Alcance 10m. Tiempo de detección programable. Atenuador. Memoria independiente. Antidesarme (tamper). Programación Soft.	2821	21%	3414
BIR 230T		Barrera infrarroja apta para exterior. Insensible a la luz ambiente. Salida por relay. Gabinete estanco. Doble haz asimétrico. Calefactor. Alcance 30m exterior, 80m interior. Antidesarme (tamper).	4058	21%	4911
BIR 231T		Barrera infrarroja apta para exterior. Insensible a la luz ambiente. Salida por relay. Gabinete estanco. Doble haz asimétrico. Calefactor. Alcance 30m exterior, 80m interior. Antidesarme (tamper). Alcance y velocidad de detección configurables. Fácil de instalar. Longitud 28,5 cm.	5455	21%	6600
BIR 235T-MPXH		Barrera infrarroja apta para exterior. Insensible a la luz ambiente. Gabinete estanco. Doble haz asimétrico. Calefactor. Alcance 30m exterior, 80m interior. Antidesarme (tamper). Memoria independiente. Programación Soft.	4498	21%	5443
BIR 236T-MPXH		Barrera infrarroja apta para exterior. Insensible a la luz ambiente. Compatible con toda la línea MPXH. Gabinete estanco. Doble haz asimétrico. Calefactor. Alcance 30m exterior, 80m interior. Antidesarme (tamper). Alcance y velocidad de detección configurables. Memoria independiente. Programación Soft. Supervisible. Particionable. Fácil de instalar. Longitud 28,5 cm.	5741	21%	6946
BIR 440T		Barrera infrarroja apta para exterior. Insensible a la luz ambiente. Salida por relay. Cuádruple haz asimétrico. Calefactor. Alcance 40m exterior, 100m interior. Antidesarme (tamper).	4618	21%	5588
BIR441T		Barrera infrarroja apta para exterior. Insensible a la luz ambiente. Salida por relay. Gabinete estanco. Cuádruple haz asimétrico. Calefactor. Alcance 40m exterior, 100m interior. Antidesarme (tamper). Alcance y velocidad de detección configurables. Fácil de instalar. Longitud 40,5 cm.	6931	21%	8387
BIR 445T-MPXH		Barrera infrarroja apta para exterior. Insensible a la luz ambiente. Gabinete estanco. Cuádruple haz asimétrico. Calefactor. Alcance 40m exterior, 100m interior. Antidesarme (tamper). Memoria independiente. Programación Soft.	5017	21%	6071
BIR 446T-MPXH		Barrera infrarroja apta para exterior. Insensible a la luz ambiente. Compatible con toda la línea MPXH. Gabinete estanco. Cuádruple haz asimétrico. Calefactor inteligente con sensado de temperatura. Alcance 40m exterior, 100m interior. Antidesarme (tamper). Alcance y velocidad de detección configurables. Memoria independiente. Programación Soft. Supervisible. Particionable. Fácil de instalar. Longitud 40,5 cm.	6931	21%	8387
BIR 846T-MPXH		Barrera infrarroja apta para exterior. Insensible a la luz ambiente. Compatible con toda la línea MPXH. Gabinete estanco. Ocho haces asimétricos. Calefactor inteligente con sensado de temperatura. Alcance 40m exterior, 100m interior. Antidesarme (tamper). Alcance y velocidad de detección configurables. Memoria independiente. Programación Soft. Supervisible. Particionable. Fácil de instalar. Longitud 64,5 cm.	11436	21%	13837
BIRC 46HT-MPXH		Barrera infrarroja apta para exterior. Insensible a la luz ambiente. Compatible con toda la línea MPXH. Gabinete estanco. Cuarenta y seis haces codificados: permite detectar la interrupción individual de cada uno de los haces y programar la cantidad de haces que deben ser interrumpidos para considerar la barrera como anormal. Alcance 10m exterior, 15m interior. Antidesarme (tamper). Alcance y velocidad de detección configurables. Memoria independiente. Programación Soft. Supervisible. Particionable. Fácil de instalar. Medida: 94 cm.	19075	21%	23081
PS 3		Sensor de proximidad infrarrojo para exterior. Gabinete estanco. Salida por relay. Alcance hasta 3m. Salida por relay libre de potencial y temporizado.	2628	21%	3180
PS 35T-MPXH		Sensor de proximidad infrarrojo apto para exterior. Gabinete estanco. Alcance hasta 3m. Antidesarme (tamper). Memoria independiente. Programación Soft.	3050	21%	3691
PS 36T-MPXH		Sensor de proximidad infrarrojo apto para exterior. Gabinete estanco Alcance hasta 3,5m. Antidesarme (tamper). Memoria independiente. Programación Soft. Mayor practicidad en la instalación por su nuevo gabinete regulable.	4119	21%	4984
PS Slim-MPXH		Sensor de proximidad especialmente concebido para la protección de espacios pequeños. Gabinete ultradelgado. Programación Soft.	2872	21%	3475
<b>SENSORES PERIMETRALES Y CONCENTRADORES</b>			<b>S/IVA</b>	<b>IVA</b>	<b>C/IVA</b>
SMCM		Sensor micromagnético, miniatura, autoadhesivo. Cableado. Color marrón.	278	21%	337
SMCB		Sensor micromagnético, miniatura, autoadhesivo. Cableado. Color blanco.	278	21%	337
SMSM		Sensor magnético "Línea S", autoadhesivo. Color marrón.	315	21%	381
SMSB		Sensor magnético "Línea S", autoadhesivo. Color blanco.	315	21%	381
SME		Sensor micromagnético para embutir.	352	21%	425
SMAGM-MPXH		Sensor magnético, autoadhesivo. Electrónica incorporada. Color marrón. Programación Soft. Memoria independiente.	1232	21%	1491
SMAGB-MPXH		Sensor magnético, autoadhesivo. Electrónica incorporada. Color beige. Programación Soft. Memoria independiente.	1232	21%	1491
SMAGE-MPXH		Sensor magnético para embutir. Electrónica incorporada. Programación Soft. Memoria independiente.	1349	21%	1633
SCAJA-MPXH		Sensor magnético para caja de seguridad. Tamaño reducido. Autoadhesivo. Electrónica incorporada. Programación Soft. Particionable. Número de usuario programable. Código de alta seguridad.	1473	21%	1782

SMP		Sensor magnético para portón. Altísima resistencia mecánica. Salida con cable envainado de acero.	1172	21%	1418
SMP-MPXH		Sensor magnético para portón. Electrónica incorporada. Programación Soft. Salida con cable de acero. Memoria independiente.	2427	21%	2936
<b>SENSORES PERIMETRALES Y CONCENTRADORES INALAMBRICOS</b>			<b>S/IVA</b>	<b>IVA</b>	<b>C/IVA</b>
SMAGM W		Sensor magnético inalámbrico. Extraordinario alcance de operación. Color marrón. Autoalimentado por batería propia. Muy bajo consumo.	2303	21%	2787
SMAGB W		Sensor magnético inalámbrico. Extraordinario alcance de operación. Color beige. Autoalimentado por batería propia. Muy bajo consumo.	2303	21%	2787
MGW		Concentrador inalámbrico de sensores magnéticos, o cualquier otro dispositivo con salida convencional libre de potencial.	2519	21%	3048
<b>INCENDIO</b>			<b>S/IVA</b>	<b>IVA</b>	<b>C/IVA</b>
DS 106		Detector de humo fotoeléctrico autónomo con batería de 9V. Potente alarma sonora incorporada. Muy bajo consumo.	2510	21%	3037
DS 106A		Detector de humo fotoeléctrico. Potente alarma sonora incorporada. Gabinete ultra delgado para instalación en cielorraso. Salida de relay normal abierto o normal cerrado (configurable). Muy bajo consumo.	3764	21%	4554
DS 186-MPXH		Detector de humo fotoeléctrico con sensor de temperatura. Termovelocimétrico. Potente alarma sonora incorporada. Gabinete ultra delgado para instalación en cielorraso. Muy bajo consumo. Particionable. Supervisible.	4438	21%	5370
DS 196-MPXH		Detector de humo fotoeléctrico con sensor de temperatura. Termovelocimétrico. Potente alarma sonora incorporada. Luz de emergencia. Gabinete ultra delgado para instalación en cielorraso. Muy bajo consumo. Particionable. Supervisible.	4609	21%	5577
DS 106W		Detector de humo fotoeléctrico inalámbrico. Autoalimentado. Potente alarma sonora incorporada. Gabinete ultra delgado para instalación en cielorraso. Muy bajo consumo.	4724	21%	5716
PAI		Pulsador de aviso en caso de incendio.	1419	21%	1717
PAI-MPXH		Pulsador de aviso en caso de incendio MPXH. Gabinete circular ultra delgado.	2253	21%	2726
S 16IL-MPXH		Sirena de Incendio. Potencia 108 db. Muy bajo consumo. Gabinete rojo. Baliza. Luz de emergencia de alta eficiencia. Señalización de activación. Particionable. Función anunciador, timbre y sirena B programable.	2194	21%	2654
<b>LUZ DE EMERGENCIA</b>			<b>S/IVA</b>	<b>IVA</b>	<b>C/IVA</b>
LE40C-MPXH		Luz de Emergencia de cielorraso de muy alta eficiencia con un nivel de iluminación de 70 lux. Tamaño reducido. Muy bajo consumo. Programación Soft (PS). Particionable.	2427	21%	2936
LE50-MPXH		Luz de Emergencia de muy alta eficiencia, con un nivel de iluminación de 95 lux. Tamaño reducido. Muy bajo consumo. Programación Soft (PS). Particionable.	2407	21%	2912
LE100-MPXH		Luz de Emergencia de muy alta eficiencia, con un nivel de iluminación de 170 lux. Tamaño reducido. Muy bajo consumo. Programación Soft (PS). Particionable.	2602	21%	3148
LE100 MGT-MPXH		Luz de Emergencia de muy alta eficiencia con llave táctil incorporada, y un nivel de iluminación de 170 lux. Tamaño reducido. Muy bajo consumo. Programación Soft (PS). Particionable.	2733	21%	3307
<b>SISTEMAS ANTIENTRADERAS Y PULSADORES DE AVISO</b>			<b>S/IVA</b>	<b>IVA</b>	<b>C/IVA</b>
SAE-MPXH		Sistema antientradera de aviso automático en caso de coacción. Incluye transmisor de un canal (TX AE) y receptor (RX SAE-MPXH). Admite hasta 30 usuarios (transmisores).	4081	21%	4938
PULSA-MPXH		Pulsador programable para aviso de asalto, incendio, pánico, ayuda silenciosa o emergencia médica.	1615	21%	1955
<b>SIRENAS PARA INTERIOR</b>			<b>S/IVA</b>	<b>IVA</b>	<b>C/IVA</b>
S 16-MPXH		Sirena. Potencia 108 db. Muy bajo consumo. Señalización de activación. Particionable. Función anunciador, timbre y sirena B programable.	1712	21%	2072
S 16L-MPXH		Sirena. Potencia 108 db. Tamaño reducido. Muy bajo consumo. Baliza. Luz de emergencia de alta eficiencia. Señalización de activación. Particionable. Función anunciador, timbre y sirena B programable.	1789	21%	2165
S 15P		Sirena. Potencia 15W. Reducido tamaño, especial para interiores.	1189	21%	1439
<b>SIRENAS Y SEÑALIZACION EXTERNA</b>			<b>S/IVA</b>	<b>IVA</b>	<b>C/IVA</b>
S 42A		Sirena metálica. Apta para intemperie. Potencia 20W, antidesarme y antidesmonte.	2913	21%	3525
S 52A		Sirena de señalización externa, apta para intemperie. Alto impacto acústico. Potencia de 108 dB. Antidesarme y antidesmonte. Bajo consumo. Fácil de instalar.	2773	21%	3356
S 52ALF		Sirena de señalización externa, apta para intemperie. Alto impacto acústico. Potencia de 108 dB. Antidesarme y antidesmonte. Logo transluminado. Luz de emergencia de alta eficiencia. Bajo consumo. Fácil de instalar.	3859	21%	4670
S 55A		Sirena de señalización externa, apta para intemperie. Alto impacto acústico. Potencia de 112 dB. Antidesarme y antidesmonte. Bajo consumo. Fácil de instalar.	3344	21%	4046
S 62A-MPXH		Sirena de señalización externa, apta para intemperie. Alto impacto acústico. Potencia de 108 dB. Antidesarme y antidesmonte. Funciones programables de anunciador, timbre, y sirena B. Bajo consumo. Particionable y supervisable. Fácil de instalar.	2773	21%	3356

S 62ALF-MPXH		Sirena de señalización externa, apta para intemperie. Alto impacto acústico. Potencia de 108 dB. Antidesarme y antidesmonte. Logo transiluminado. Luz de emergencia de alta eficiencia. Funciones programables de anunciador, timbre, y sirena B. Bajo consumo. Particionable y supervisable. Fácil de instalar.	3859	21%	4670
S 65A-MPXH		Sirena de señalización externa, apta para intemperie. Alto impacto acústico. Potencia de 112 dB. Antidesarme y antidesmonte. Funciones programables de anunciador, timbre, y sirena B. Bajo consumo. Particionable y supervisable. Fácil de instalar.	3344	21%	4046
S 65ALF-MPXH		Sirena de señalización externa, apta para intemperie. Alto impacto acústico. Potencia de 112 dB. Antidesarme y antidesmonte. Logo transiluminado. Luz de emergencia de alta eficiencia. Funciones programables de anunciador, timbre, y sirena B. Bajo consumo. Particionable y supervisable. Fácil de instalar.	4314	21%	5220
S 63ALFH-MPXH		Sirena de señalización externa, apta para intemperie. Alto impacto acústico. Potencia de 108 dB. Antidesarme y antidesmonte. Funciones programables de anunciador, timbre, y sirena B. Bajo consumo. Particionable y supervisable. Fácil de instalar. Mensajes hablados	4536	21%	5489
SLE-MPXH		Dispositivo de señalización exterior del estado del sistema (se enciende con la alarma activada). Compatible para instalaciones convencionales o MPXH.	1255	21%	1519
SLEP-MPXH		Dispositivo de señalización exterior del estado del sistema con una estética diferencial y diversas señalizaciones según el estado de la alarma. Línea profesional.	2747	21%	3324
<b>AVISADORES Y CONTROLADORES MEDIANTE MENSAJES DE TEXTO - GSM/SMS</b>			<b>S/IVA</b>	<b>IVA</b>	<b>C/IVA</b>
COM 20-MPXH		Avisador, Controlador, Backup y Automatizador GSM/SMS. Maneja 8 particiones de 32 zonas.	10794	21%	13061
MPI COM 20-MPXH		Módulo Plug In. Avisador, Controlador, Backup y Automatizador GSM/SMS. Maneja 8 particiones de 32 zonas.	10794	21%	13061
GEC-MPXH		Generador de Eventos Custom. Envía informes a distancia (mediante un COM 20-MPXH ó MPI COM 20-MPXH) de acontecimientos sensados por un instrumento o detector con una salida libre de potencial, aceptando tanto contactos NA como NC.	1172	21%	1418
GEC 220-MPXH		Generador de Eventos Custom, que permite sensar la presencia/ausencia de red eléctrica. Envía informes a distancia (mediante un COM 20-MPXH ó MPI COM 20-MPXH).	1884	21%	2279
<b>LLAMADORES Y CONTROLADORES TELEFONICOS</b>			<b>S/IVA</b>	<b>IVA</b>	<b>C/IVA</b>
2026-MPXH		Llamador telefónico. Maneja 8 particiones de 32 zonas. Ocho eventos: robo, asalto, incendio, emergencia médica, pedido de ayuda, batería baja, sabotaje y corte de red. Mensajes hablados pregrabados.	4036	21%	4883
MPI 2026-MPXH		Módulo Plug In. Llamador telefónico. Maneja 8 particiones de 32 zonas. Ocho eventos: robo, asalto, incendio, emergencia médica, pedido de ayuda, batería baja, sabotaje y corte de red. Mensajes hablados pregrabados.	4036	21%	4883
2029-MPXH		Llamador y controlador telefónico de las funciones del sistema. Maneja 8 particiones de 32 zonas. Ocho eventos: robo, asalto, incendio, emergencia médica, pedido de ayuda, batería baja, sabotaje y corte de red. Mensajes hablados pregrabados. Modo controlador: consulta y manejo del sistema de alarma y de dispositivos eléctricos.	7007	21%	8478
MPI 2029-MPXH		Módulo Plug In. Llamador y controlador telefónico de las funciones del sistema. Maneja 8 particiones de 32 zonas. Ocho eventos: robo, asalto, incendio, emergencia médica, pedido de ayuda, batería baja, sabotaje y corte de red. Mensajes hablados pregrabados. Modo controlador: consulta y manejo del sistema de alarma y de dispositivos eléctricos.	7007	21%	8478
<b>COMUNICADORES TELEFONICOS PARA MONITOREO</b>			<b>S/IVA</b>	<b>IVA</b>	<b>C/IVA</b>
3025-MPXH		Comunicador para monitoreo Contact ID. Maneja 8 particiones de 32 zonas.	2706	21%	3275
MPI 3025-MPXH		Módulo Plug In. Comunicador para monitoreo Contact ID. Maneja 8 particiones de 32 zonas.	2555	21%	3092
3027-MPXH		Comunicador para monitoreo Contact ID. Audioverificación. Maneja 8 particiones de 32 zonas.	2993	21%	3621
<b>COMUNICADORES GPRS PARA MONITOREO</b>			<b>S/IVA</b>	<b>IVA</b>	<b>C/IVA</b>
4025-MPXH		Comunicador GPRS para monitoreo. Protocolo Contact ID. Maneja 8 particiones de 32 zonas.	9742	21%	11788
4027-MPXH		Comunicador GPRS para monitoreo. Protocolo Contact ID. Maneja 8 particiones de 32 zonas.	10132	21%	12259
<b>GATEWAY</b>			<b>S/IVA</b>	<b>IVA</b>	<b>C/IVA</b>
GW3-MPXH		Gateway de 1 línea MPXH a 3 líneas MPXH. Supervisión y aislación de cada una de las líneas de salida. Señalizaciones de fallas sonoras y luminosas.	3645	21%	4411
<b>CONTROL DE ACCESOS</b>			<b>S/IVA</b>	<b>IVA</b>	<b>C/IVA</b>
MCA R-MPXH		Unidad de control de accesos.	2216	21%	2682
<b>BATERIAS, CARGADORES Y CABLES</b>			<b>S/IVA</b>	<b>IVA</b>	<b>C/IVA</b>
B 127N		Batería Narumi. 12V-7Ah.	2365	21%	2862
FU1A-MPXH		Fuente auxiliar de 1A, para instalaciones con gran cantidad de equipos que superen la capacidad de la fuente interna de la central. Test de batería manual y automático inteligentes.	5710	21%	6909
FU3A-MPXH		Fuente auxiliar de 3A, para instalaciones con gran cantidad de equipos que superen la capacidad de la fuente interna de la central. Test de batería manual y automático inteligentes.	8177	21%	9895

Cable MPX3		Cable de 3 hilos MPX. Rollo de 50 metros.	3175	21%	3842
Cable MPX4		Cable de 4 hilos MPX. Rollo de 50 metros.	4103	21%	4964